



Presidenza del Consiglio dei Ministri

COMMISSARIO STRAORDINARIO PER L'ATTUAZIONE E IL COORDINAMENTO
DELLE MISURE DI CONTENIMENTO E CONTRASTO DELL'EMERGENZA
EPIDEMIOLOGICA COVID-19

L'emergenza COVID al

22 ottobre 2020



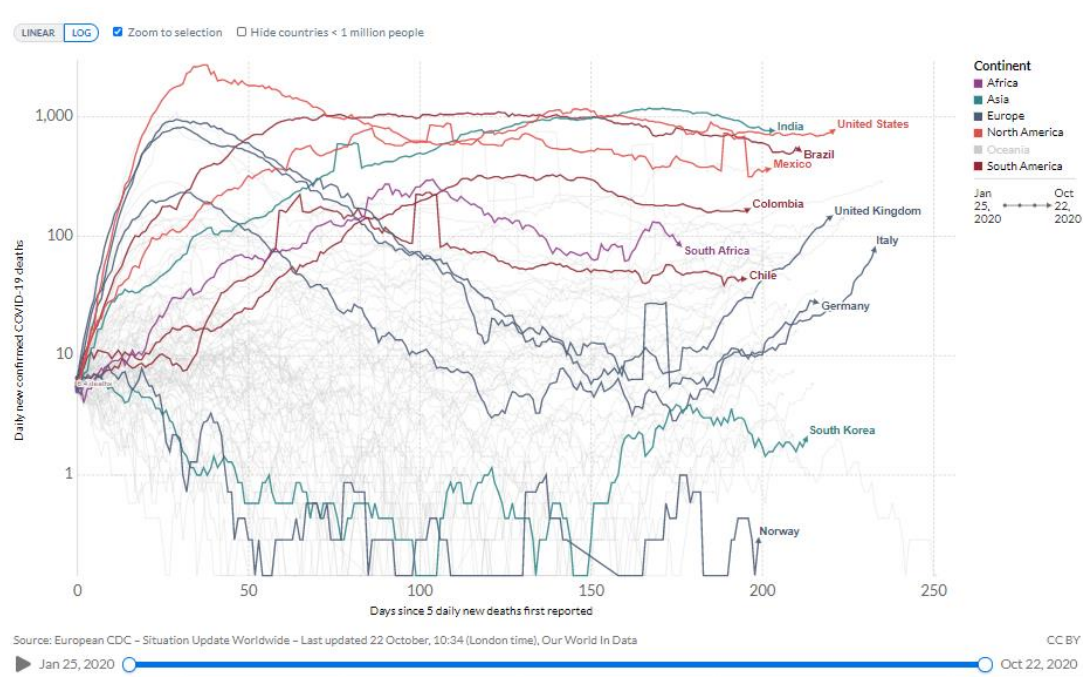
Presidenza del Consiglio dei Ministri

COMMISSARIO STRAORDINARIO PER L'ATTUAZIONE E IL COORDINAMENTO DELLE MISURE DI CONTENIMENTO E CONTRASTO DELL'EMERGENZA EPIDEMIOLOGICA COVID-19

Il coronavirus nel mondo

Contagiati e trend

Contagiati nel mondo



Fonte: <https://ourworldindata.org/coronavirus>

Contagiati 41.104.946

Decessi 1.128.325

Fonte <https://covid19.who.int/>

Ranking per numero di contagiati

rank	Paesi	Contagiati	% contagi/ popolazione	Decessi
1	Stati Uniti	8.336.031	2,52%	222.176
2	India	7.706.946	0,56%	116.616
3	Brasile	5.298.772	2,49%	155.403
4	Russia	1.438.219	0,99%	24.786
5	Argentina	1.037.325	2,30%	27.519
6	Spagna	1.005.295	2,15%	34.366
7	Francia	1.000.369	1,53%	34.075
8	Colombia	981.700	1,93%	29.464
9	Perù	874.118	2,65%	33.875
10	Messico	867.559	0,67%	87.415
11	Regno Unito	792.194	1,17%	44.248
12	Sudafrica	708.359	1,19%	18.741
13	Iran	545.286	0,65%	31.346
14	Cile	495.637	2,59%	13.719
15	Italia	465.726	0,77%	36.968
16	Iraq	438.265	1,09%	10.418
17	Germania	397.922	0,48%	9.911
18	Bangladesh	393.131	0,24%	5.723
19	Indonesia	373.109	0,14%	12.857
20	Filippine	362.243	0,33%	6.747

A Marzo eravamo il 2° Paese.

Fonte: <https://coronavirus.jhu.edu/map.html>

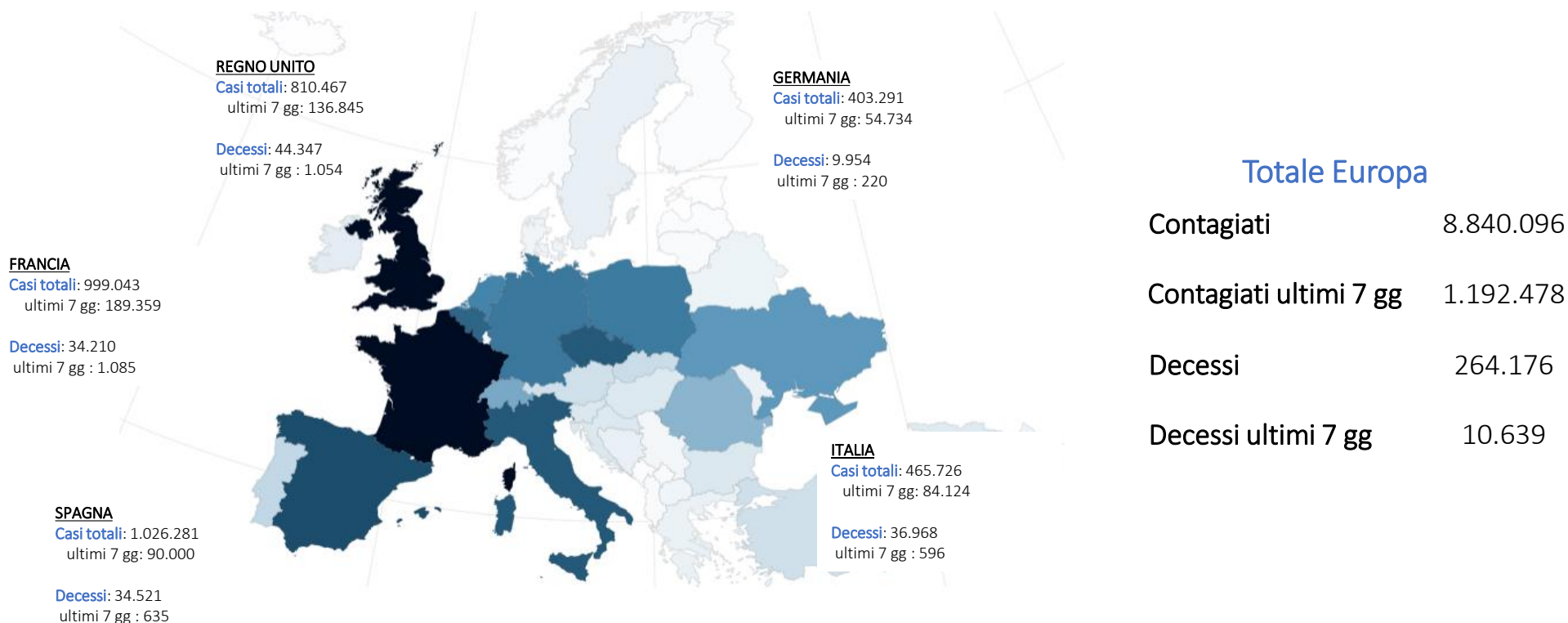


Presidenza del Consiglio dei Ministri

COMMISSARIO STRAORDINARIO PER L'ATTUAZIONE E IL COORDINAMENTO DELLE MISURE DI CONTENIMENTO E CONTRASTO DELL'EMERGENZA EPIDEMIOLOGICA COVID-19

Il coronavirus in Europa

Contagiati e trend



Fonte: <https://who.maps.arcgis.com/apps/opsdashboard/index.html#/ead3c6475654481ca51c248d52ab9c61>



Presidenza del Consiglio dei Ministri

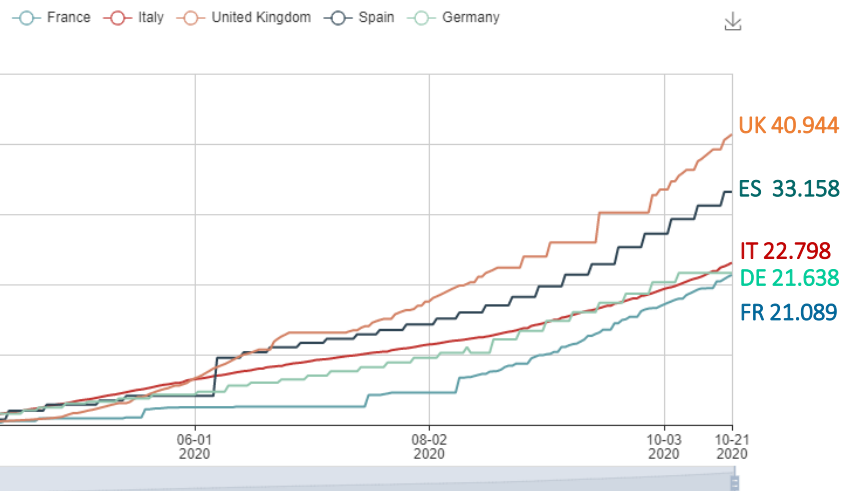
COMMISSARIO STRAORDINARIO PER L'ATTUAZIONE E IL COORDINAMENTO DELLE MISURE DI CONTENIMENTO E CONTRASTO DELL'EMERGENZA EPIDEMIOLOGICA COVID-19

Il coronavirus in Europa

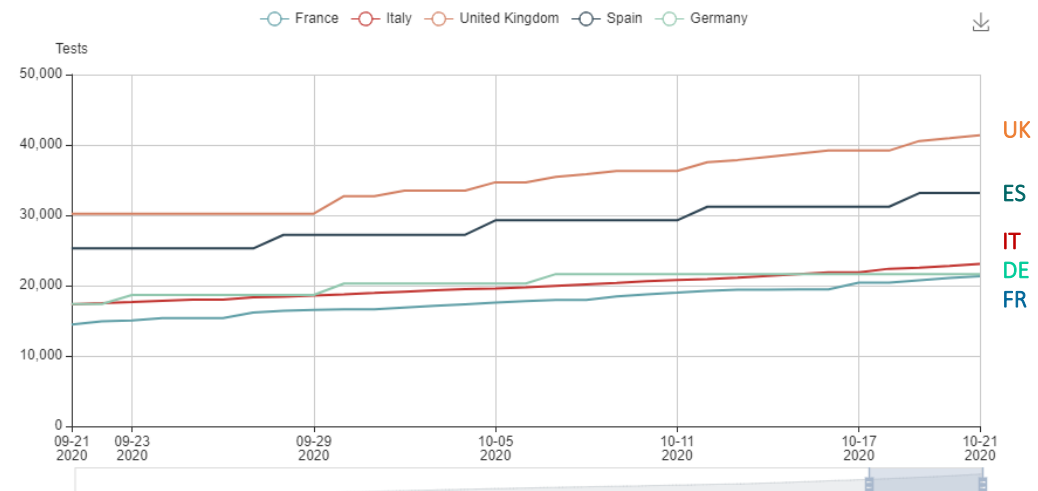
Screening

Tamponi effettuati/100.000 abitanti

Dall'inizio dell'emergenza



Nell'ultimo mese



Fonte: <https://www.finddx.org/covid-19/test-tracker/>



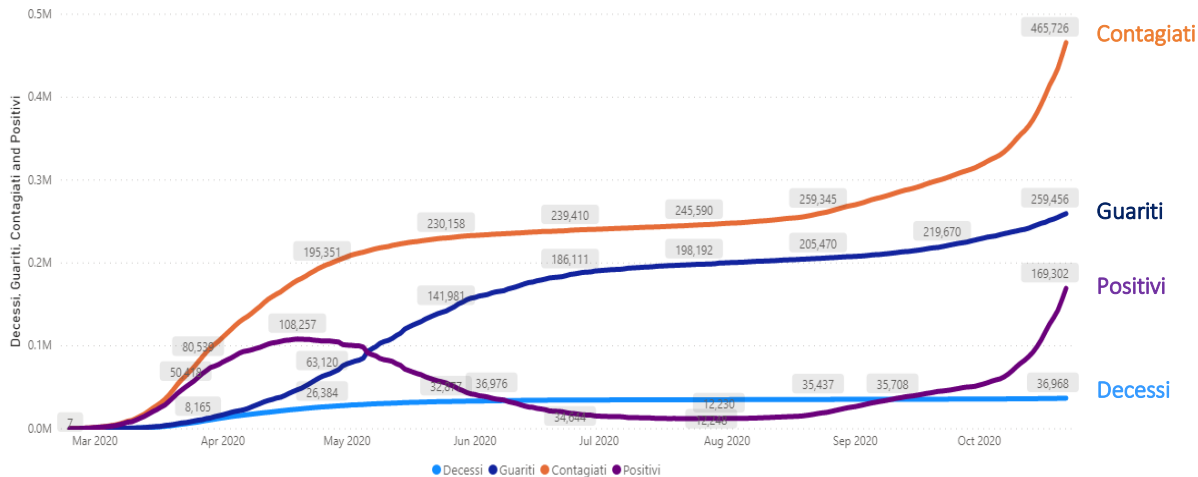
Presidenza del Consiglio dei Ministri

COMMISSARIO STRAORDINARIO PER L'ATTUAZIONE E IL COORDINAMENTO DELLE MISURE DI CONTENIMENTO E CONTRASTO DELL'EMERGENZA EPIDEMIOLOGICA COVID-19

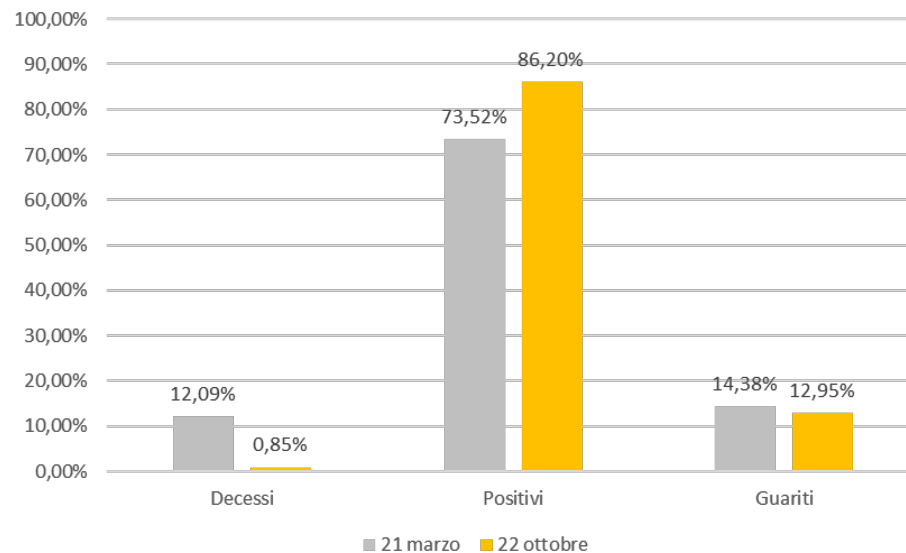
Il Coronavirus in Italia

Contagiati e trend

Contagiati (decessi + positivi + guariti)



Confronto 21 marzo – 22 ottobre 2020
su % contagiati (decessi + positivi + guariti)



Totale contagiati il 21 marzo
Totale contagiati il 22 ottobre

6.557
16.079

Fonte: Ministero della Salute



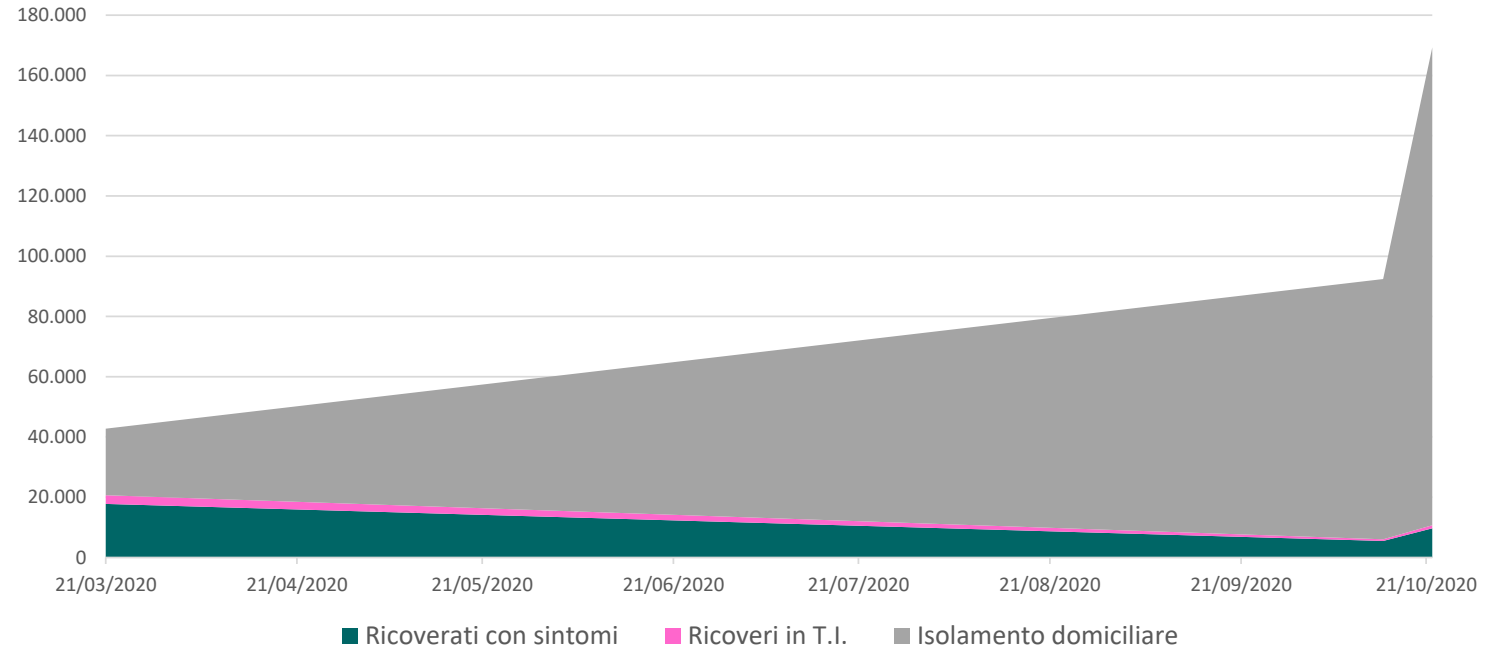
Presidenza del Consiglio dei Ministri

COMMISSARIO STRAORDINARIO PER L'ATTUAZIONE E IL COORDINAMENTO
DELLE MISURE DI CONTENIMENTO E CONTRASTO DELL'EMERGENZA
EPIDEMIOLOGICA COVID-19

Il Coronavirus in Italia

Positivi

Andamento positivi SARS-CoV2



Isolamento
domiciliare

21 marzo

22 ottobre

22.116

158.616

Ricoveri in T.I.

2.857

992

Ricoverati con
sintomi

17.770

9.694



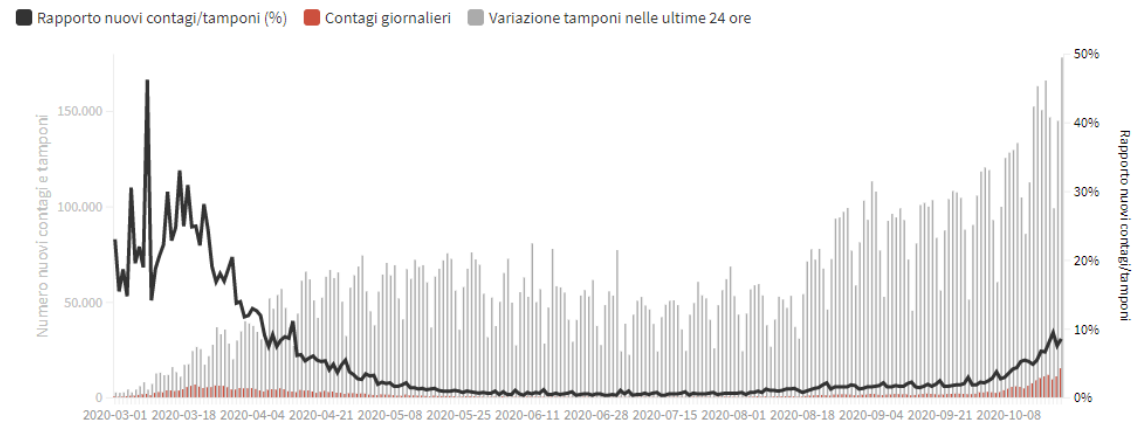
Presidenza del Consiglio dei Ministri

COMMISSARIO STRAORDINARIO PER L'ATTUAZIONE E IL COORDINAMENTO DELLE MISURE DI CONTENIMENTO E CONTRASTO DELL'EMERGENZA EPIDEMIOLOGICA COVID-19

Il Coronavirus in Italia

Screening

	Totale	il 21 marzo	22 ottobre	7 gg fa (14/10)
Tamponi effettuati	14.132.421	26.336	170.392	152.196
Tasso di positività (nuovi casi/tamponi)		24,9%	9,4%	4,8%



Fonte: Ministero della Salute



Presidenza del Consiglio dei Ministri

COMMISSARIO STRAORDINARIO PER L'ATTUAZIONE E IL COORDINAMENTO DELLE MISURE DI CONTENIMENTO E CONTRASTO DELL'EMERGENZA EPIDEMIOLOGICA COVID-19

Il Coronavirus in Italia

Posti letto

% Posti letto occupati in TI da Covid
15,0%

Su **6.628** posti di terapia intensiva ad oggi attivi

11,0% con gli ulteriori 1.660 posti letto attivabili, con i ventilatori già distribuiti alle dalle Regioni.



11,43%	88,57%	Abruzzo
6,25%	93,75%	Basilicata
5,26%	94,74%	Calabria
21,71%	78,29%	Campania
16,67%	83,33%	Emilia-Romagna
8,00%	92,00%	Friuli-Venezia Giulia
17,54%	82,46%	Lazio
16,27%	83,73%	Liguria
15,69%	84,31%	Lombardia
14,73%	85,27%	Marche
2,94%	97,06%	Molise
16,29%	83,71%	Piemonte
14,55%	85,45%	Provincia di Bolzano
1,96%	98,04%	Provincia di Trento
13,66%	86,34%	Puglia
20,69%	79,31%	Sardegna
15,98%	84,02%	Sicilia
19,39%	80,61%	Toscana
27,85%	72,15%	Umbria
15,00%	85,00%	Valle d'Aosta
7,15%	92,85%	Veneto

● Ricoveri Covid - TI ● Altri PL in TI

Posti letto disponibili in Terapia Intensiva



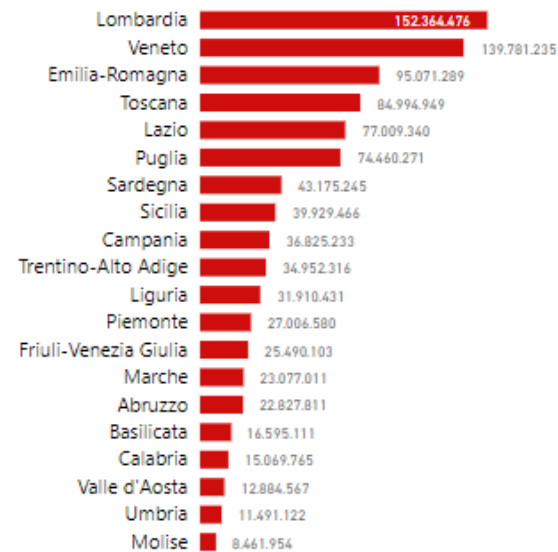
Il Coronavirus in Italia

Distribuzione gratuita di dispositivi

Covid 19 - Materiali distribuiti a Regioni e Province autonome

Distribuzione geografica

Totale materiali distribuiti per regione



Rimuovi tutti i filtri

Numero materiali distribuiti

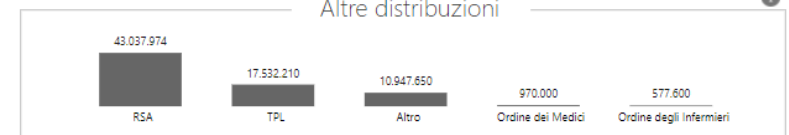


Dati aggiornati al 20/10/2020

985.524.105

Totale materiali distribuiti

Altre distribuzioni



Fonte:

<https://app.powerbi.com/view?r=eyJrjoiNTE2NWw3ZktZGFNI00MzYxLWJmZyEYThmOWEzYjA1MGNhiiwidCI6ImFmZDBhNzVjLTg2NzEtNGNjZS05MDYxLTJjYTBKOTJlNDlyZiIsImMiojh9>



Presidenza del Consiglio dei Ministri

COMMISSARIO STRAORDINARIO PER L'ATTUAZIONE E IL COORDINAMENTO DELLE MISURE DI CONTENIMENTO E CONTRASTO DELL'EMERGENZA EPIDEMIOLOGICA COVID-19

Il Coronavirus in Italia

Distribuzione gratuita nelle scuole



MASCHERINE CHIRURGICHE

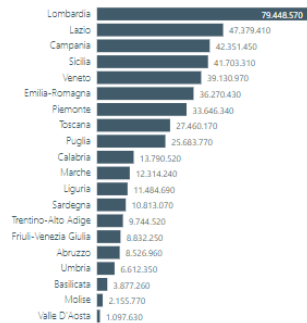


Dati aggiornati al 19/10/2020

462.323.680



Distribuzione Geografica



18.936

Istituti Scolastici Serviti



GEL IGENIZZANTE



Dati aggiornati al 22/10/2020

1.463.572

Litri Consegnati



Distribuzione Geografica (in litri)

